

3 - Общие сведения по программе


- Специальные клавиши :






Пять функциональных клавиш активируют контекстные меню, обозначенные пиктограммами на панели инструментов

Клавиша  подтверждает ввод или выбирает следующую строку.

[Shift] +  переключает раскладку клавиатуры на русскую и обратно

Клавиша  аннулирует ввод текущих данных, или возвращает к предыдущему окну.

Клавиша  позволяет перейти к предыдущей рубрике или подтвердить текущее поле и перейти к предыдущему.

Клавиша  или  позволяет просмотреть список.

Комбинация клавиш  +  позволяет перейти в конец зоны ввода.

Комбинация клавиш  +  позволяет перейти в начало зоны ввода.

В режиме редактирования  клавиши   позволяют перейти с одной строки маркировки на другую.

- Поля ввода



В активном поле (здесь зона X), поле выделено синим, курсор мигает в точке ввода.