

с) Приращения




•Представление

Пользователь может вставить в текст маркировки счетчик, который учитывает приращения при каждой маркировке, начиная с исходной величины. При достижении максимального значения счетчик обнуляется.

Приращения файла	^Максимальная длина 9 цифр
------------------	----------------------------




•Конфигурация переменной приращения












В режиме редактирования  подтвердить рубрику текст .
Ввести символ , затем желаемое начальное значение счетчика.

В нашем примере мы ввели ^1509.

Первая маркировка будет : 1509

Следующие : 1510, 1511, 1512, 1513....9999 затем 0000, 0001....

Два символа , или любая буква определяют постоянную часть счетчика. Ниже приведены примеры различных комбинаций счетчиков и констант

	
	 ^1509 ^^123^100
	=>1509123100 , 1510123101, 1511123102, 1512123103, 1513123104.....
<hr/>	
	
	 ^1509 ^123^100
	=>1509123100 , 1510124101, 1511125102, 1512126103, 1513127104.....
<hr/>	
	 ^1509 A23^100
	=>1509A23100 , 1510A23101, 1511A23102, 1512A23103, 1513A23104.....