

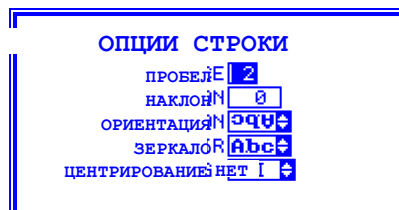



4 - Дополнительные настройки

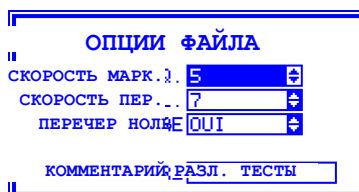
При конфигурации опций строки имеется возможность выполнять другие настройки :  + 
Появляется следующий экран :



- ПРОБЕЛ** : пробел между знаками (по стандарту этот пробел равен 2)
НАКЛОН : наклон знаков в % (от -120 до +120)
ОРИЕНТАЦИЯ : ориентировка знаков (см. приложение 2 основного руководства)
ЗЕРКАЛО : маркировка в режиме **ЗЕРКАЛО** позволяет читать текст в зеркальном отображении
ЦЕНТРИРОВАНИЕ : центрирование текста относительно координат XY

Вышеперечисленные опции применяются к строке файла маркировки, сейчас мы рассмотрим опции, применимые к файлу в целом.

Нажмите на , появится следующий экран :



- СКОРОСТЬ МАРК.** : скорость маркировки
СКОРОСТЬ ПЕР. : скорость перемещения (между двумя строками маркировки)
ПЕРЕЧЕР НОЛЬ : Перечеркивание знака ноль
КОММЕНТАРИЙ : зона свободного текста, (этот текст появляется «жирным» шрифтом в просмотре файлов в окне загрузки файла)