








6.3. Главное меню:



	Меню маркировки
	Меню правки
	Новый файл
	Меню управления файлами
	Меню конфигурации
	Отображение версии ПО в строке состояния
	Меню конфигурации паролей

В данном меню есть доступ ко всем подменю.

6.4. Меню конфигурации паролей



Для активации парольной защиты должны быть установлены 2 пароля:

- пароль супервайзера: обеспечивает доступ ко всем функциям и к изменению/удалению паролей.
- пароль программиста: обеспечивает доступ к меню маркировки, функциям загрузки файла и к меню редактирования текущего файла

Если парольная защита активирована, то без ввода пароля можно производить только маркировку, тестирование и загрузку файлов.

Установите пароли и сохраните их.

Парольная защита активируется после перезапуска контроллера