












6 - Меню

6.1. Общие функции:

Данные иконки находятся в различных меню для выполнения одних и тех же функций.

	Выбор следующего объекта
	Динамическая модификация характеристик объектов (размер, перемещение)
	Прокрутить список вниз или вверх и/или увеличить или уменьшить цифровые значения на заданный шаг
	Переместить курсор вправо или влево в пределах текстовой зоны
	Переключить поля ввода
	Изменить значения шага
	Сохранить изменения для текущего файла и вернуться в предыдущее меню
	Отменить текущие изменения и вернуться в предыдущее меню
	Вернуться в предыдущее меню
	Вернуться в главное меню

Важное примечание:

Когда вы вносите какие-либо изменения в ваш файл маркировки, для того, чтобы сохранить сделанные изменения необходимо выйти из меню при помощи клавиши , имеющейся во всех меню изменения или правки. Только это действие позволяет выполнить сохранение последних изменений.