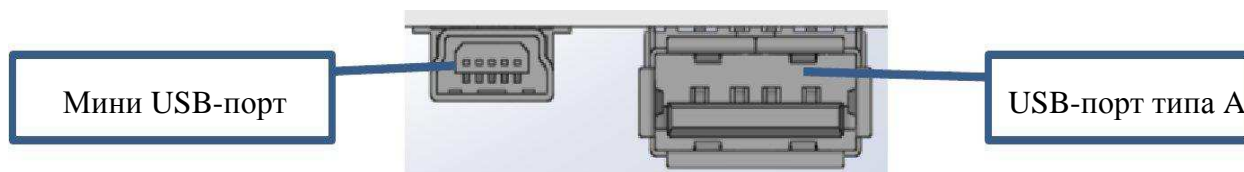



6.5.1 Использование USB-накопителя:




- Подключается только к USB-порту типа А контроллера.
- USB-накопитель для обмена файлами с контроллером необходимо предварительно подготовить:
 - ✓ Отформатировать USB-накопитель в формате FAT32 (или FAT)
 - ✓ Скопировать каталог resE1 и его содержимое на USB-накопитель. Каталог находится в C:\SIC MARKING\SIC TOOL e1-v1\USB key\
 - ✓ на USB-накопителе будут следующие папки:



- Импорт файлов маркировки с USB-накопителя на контроллер: 
 - ✓ На контроллер можно выполнить импорт файлов с логотипами и файлов маркировки с USB-накопителя.

Примечание: При дублировании файлов, файлы с одинаковыми именами на контроллере будут заменяться файлами с USB-накопителя.

- ✓ Если в строке состояния возникает статус «скопировано», это означает, что передача файлов завершена и USB-накопитель может быть удален.

- Экспорт файлов с контроллера на USB-накопитель: 
 - ✓ С контроллера на USB-накопитель экспортировать можно только файлы маркировки.

Примечание: При дублировании файлов, файлы с одинаковыми именами на USB-накопителе будут заменяться файлами с контроллера.